

Tároló rendszerek, kiegészítők

Modul-Stor

Polcrendszerek, létrtartók
emelődaruk, emelőhátfalak
kishaszonjárművekhez



Hogyan rendezheti be



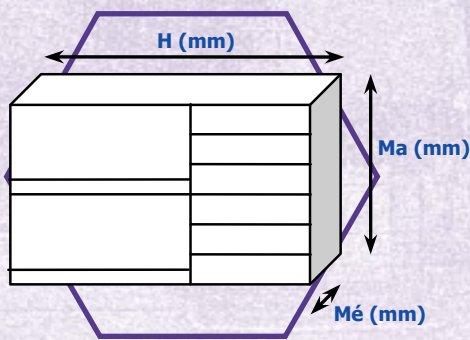
CITROËN

dispatch járművét?

Modul-Stor

Autómárka			Standard polcrendszerek																
	Típus	Spec	SK01	SK02	SK03	SK04	SK05	SK06	SK07	SK08	SK09	SK10	SK11	SK12	SK13	SK14	SK15	SK16	SK17
c i t r o e n	Berlingo	STD	✓	✓	✓	✓	✓	✗	✗	✗	✗	✗	✗	✗	✗	✗	✗	✗	✗
	C15	STD	✓	✓	✓	✓	✓	✗	✗	✗	✗	✗	✗	✗	✗	✗	✗	✗	✗
	Dispatch	STD	✓	✓	✓	✓	✓	✗	✓	✓	✓	✓	✓	✓	✗	✗	✗	✗	✗
	Relay	SR/SWB	✓	✓	✓	✓	✓	✗	✓	✓	✓	✓	✓	✓	✗	✗	✓	✓	✗
	Relay	SR/MWB	✓	✓	✓	✓	✓	✗	✓	✓	✓	✓	✓	✓	✗	✗	✓	✓	✗
	Relay	HR/SWB	✓	✓	✓	✓	✓	✓	✓	✓	✓	✓	✓	✓	✗	✗	✓	✓	✓
	Relay	HR/MWB	✓	✓	✓	✓	✓	✓	✓	✓	✓	✓	✓	✓	✓	✓	✓	✓	✗
	Relay	HR/LWB	✓	✓	✓	✓	✓	✓	✓	✓	✓	✓	✓	✓	✓	✓	✓	✓	✓


- ✓ - A rendszer beépíthető
- ✓ - A rendszer beépíthető, de további egyeztetést igényel
- ✗ - A rendszer nem építhető be a járműbe



Standard	
Hosszúság:	H (mm)
Mélység:	Mé (mm)
Magasság:	Ma (mm)
Súly:	(kg)

SK01	
Hosszúság:	1080 mm
Mélység:	355 mm
Magasság:	1250 mm
Súly:	35 kg


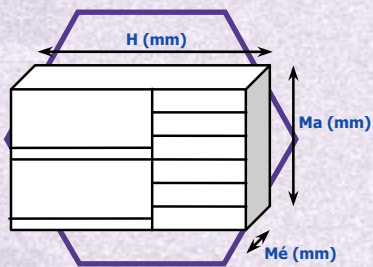
SK02	
Hosszúság:	1080 mm
Mélység:	355 mm
Magasság:	1250 mm
Súly:	40 kg



SK03	
Hosszúság:	1120 mm
Mélység:	355 mm
Magasság:	900 mm
Súly:	49 kg

SK04	
Hosszúság:	1120 mm
Mélység:	355 mm
Magasság:	900 mm
Súly:	69 kg

SK05	
Hosszúság:	1080 mm
Mélység:	355 mm
Magasság:	1250 mm
Súly:	36 kg



Standard	
Hosszúság:	H (mm)
Mélység:	Mé (mm)
Magasság:	Ma (mm)
Súly:	(kg)

SK06	
Hosszúság:	1620 mm
Mélység:	355 mm
Magasság:	1625 mm
Súly:	84 kg

SK07	
Hosszúság:	1620 mm
Mélység:	355 mm
Magasság:	1250 mm
Súly:	71 kg

SK08	
Hosszúság:	1660 mm
Mélység:	355 mm
Magasság:	1250 mm
Súly:	95 kg




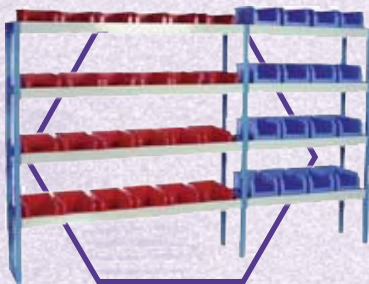


SK09	
Hosszúság:	1620 mm
Mélység:	355 mm
Magasság:	1250 mm
Súly:	56 kg

SK10	
Hosszúság:	1620 mm
Mélység:	355 mm
Magasság:	1250 mm
Súly:	71 kg

SK11	
Hosszúság:	1620 mm
Mélység:	355 mm
Magasság:	1250 mm
Súly:	84 kg

SK12	
Hosszúság:	1620 mm
Mélység:	355 mm
Magasság:	1250 mm
Súly:	80 kg



SK13	
Hosszúság:	2620 mm
Mélység:	355 mm
Magasság:	1625 mm
Súly:	102 kg

SK14	
Hosszúság:	2620 mm
Mélység:	355 mm
Magasság:	1625 mm
Súly:	123 kg

SK15	
Hosszúság:	2120 mm
Mélység:	355 mm
Magasság:	1250 mm
Súly:	67 kg

SK16	
Hosszúság:	2120 mm
Mélység:	355 mm
Magasság:	1250 mm
Súly:	76 kg